

**Ente Público: Poder Ejecutivo  
Indicadores de Resultados  
Del 01/01/2020 al 31/12/2020**

**INFORME DE RESULTADOS DEL INDICADOR**

**EJE ESTRATEGICO** 3 Desarrollo Responsable y Sostenible

**RESUMEN DEL INDICADOR**

**NOMBRE DEL INDICADOR:** Porcentaje de alumnos de Educación Media Superior atendidos

**DEFINICIÓN DEL INDICADOR:** El indicador de cobertura se refiere a la matrícula total de inicio de cursos de un grado o nivel educativo, entre la población que tiene la edad correspondiente para cursar ese grado o nivel, independientemente de que solicite o no el servicio educativo.

**INTERPRETACIÓN DEL INDICADOR:** A mayor porcentaje en el resultado del indicador, mayor cobertura educativa a la población demandante; es decir, cuando el indicador se acerque al 100 por ciento, se estará atendiendo a la población total en ese rango de edad que demande el servicio educativo.

**VARIABLES DE LA FORMULA:** Total de alumnos de Educación Media Superior  
Total de población de 15 a 17 años de edad

**UNIDAD DE MEDIDA DE LAS VARIABLES DE LA FÓRMULA:** Alumnos




**FORMULA:**  $(\text{Total de alumnos de Educación Media Superior} / \text{Total de población de 15 a 17 años de edad}) \times 100$

**UNIDAD DE MEDIDA DEL RESULTADO:** Porcentaje (%)

**FRECUENCIA DE MEDICIÓN:** Anual

**RANGO DE VALOR** 0 - 100

**PARAMETROS DE SEMAFORIZACIÓN**

POSITIVO	71.5-100	
ACEPTABLE	66.5-71.4	
NO ACEPTABLE	0-66.4	

**SEGUIMIENTO DEL PROCESO DEL INDICADOR**

<b>AÑO</b>	<b>2020</b>
<b>PERIODO</b>	<b>CICLO ESCOLAR 2019-2020</b>
<b>RESULTADO</b>	<b>82.1</b>

**COMENTARIOS**

Secretaría de Educación Pública, Lineamientos para la formulación de indicadores, Sistema Nacional de Información Estadística Educativa; puede consultarse en <http://snie.sep.gob.mx/indicadores.html>  
\*Cifras Preliminares Secretaría de Educación Inicio Ciclo Escolar 2019-2020.