

Ente Público: Poder Ejecutivo
Indicadores de Resultados
Del 01/01/2020 al 31/12/2020

INFORME DE RESULTADOS DEL INDICADOR

EJE ESTRATEGICO 2 Crecimiento Económico Inclusivo

RESUMEN DEL INDICADOR

NOMBRE DEL INDICADOR: Tasa neta de participación

DEFINICIÓN DEL INDICADOR: Mide la relación porcentual de la Población Económicamente Activa (PEA) que son todas las personas mayores de una cierta edad que tienen Empleo o que, no teniéndolo, están buscándolo o a la espera de alguno. Ello excluye a los pensionados y jubilados, a las amas de casa, estudiantes y rentistas así como, por supuesto, a los menores de edad; con relación a la Población en Edad de Trabajar (PET) que corresponde a toda la población que podría hacer parte del mercado de trabajo (15 y más años de edad); es decir, es la oferta potencial de trabajo de una economía.

INTERPRETACIÓN DEL INDICADOR: A mayor valor del indicador mayor es la participación económica de la población.

VARIABLES DE LA FORMULA: Población Económicamente Activa (PEA)
Población en edad de trabajar (PET)

UNIDAD DE MEDIDA DE LAS VARIABLES DE LA FÓRMULA: Población




FORMULA: $(\text{Población Económicamente Activa} / \text{Población en edad de trabajar}) \times 100$

UNIDAD DE MEDIDA DEL RESULTADO: Porcentaje (%)

FRECUENCIA DE MEDICIÓN: Anual

RANGO DE VALOR 0 -100

PARAMETROS DE SEMAFORIZACIÓN

POSITIVO	Mayor a 59.7	
ACEPTABLE	58 -59.7	
NO ACEPTABLE	Menor a 58	

SEGUIMIENTO DEL PROCESO DEL INDICADOR

AÑO	2020
PERÍODO	ENERO - DICIEMBRE 2020
RESULTADO	54.93

COMENTARIOS

Secretaría de Educación Pública, Lineamientos para la formulación de indicadores, Sistema Nacional de Información Estadística Educativa; puede consultarse en <http://www.stps.gob.mx/gobmx/estadisticas/pdf/perfiles/perfil%20campeche.pdf>