

**Ente Público: Poder Ejecutivo
Indicadores de Resultados
Del 01/01/2020 al 31/12/2020**

INFORME DE RESULTADOS DEL INDICADOR

EJE ESTRATEGICO 1 Justicia Social para el Bienestar

RESUMEN DEL INDICADOR

NOMBRE DEL INDICADOR: Porcentaje de Cobertura de Agua Potable Estatal

DEFINICIÓN DEL INDICADOR: El indicador mide el porcentaje de habitantes de una Entidad que cuentan con el servicio de agua potable esto en relación al total de los habitantes que conforman la Entidad, cabe señalar que abarca la zona urbana y rural.

INTERPRETACIÓN DEL INDICADOR: A mayor porcentaje, mayor número de habitantes que cuentan con servicios de agua potable en la Entidad.

VARIABLES DE LA FORMULA: Habitantes dotados en el Estado con servicio Formal de Agua Potable
Total de habitantes en el Estado

UNIDAD DE MEDIDA DE LAS VARIABLES DE LA FÓRMULA: Habitante




FORMULA: $(\text{Habitantes dotados en el Estado con servicio formal de Agua Potable} / \text{Total de habitantes en el Estado}) \times 100$

UNIDAD DE MEDIDA DEL RESULTADO: Porcentaje (%)

FRECUENCIA DE MEDICIÓN: Anual

RANGO DE VALOR 0 - 100

PARAMETROS DE SEMAFORIZACIÓN

POSITIVO	86-100	
ACEPTABLE	83-85	
NO ACEPTABLE	0 - 82	

SEGUIMIENTO DEL PROCESO DEL INDICADOR

AÑO	2020
PERIODO	1° ENERO 2020 - 31 DICIEMBRE 2020
RESULTADO	93.50

COMENTARIOS

Este resultado es el que se manejó en la CONAGUA durante todo el año, es posible que para el ejercicio 2021 pueda sufrir una variación, dependiendo de la información que nos proporcionen los municipios y los organismos operadores.